

LE IMPRESE

in SARDEGNA

ANNO **2022**


Buona performance della regione Sardegna in termini di tasso di crescita. Il saldo positivo tra le iscrizioni (8.151 imprese) e le "cessazioni non d'ufficio" (5.781), pari a +2.370 unità, genera un tasso di crescita del +1,38%, nettamente superiore alla media nazionale (+0,79%).

Il sistema imprenditoriale in Italia

REGIONE	ATTIVE	Tasso di crescita*	Inc. %
LAZIO	473.515	+1,55%	9,2%
SARDEGNA	145.043	+1,38%	2,8%
LOMBARDIA	813.390	+1,20%	15,9%
PUGLIA	332.309	+1,20%	6,5%
CAMPANIA	506.190	+0,94%	9,9%
TRENTINO - ALTO ADIGE	104.215	+0,88%	2,0%
BASILICATA	160.601	+0,69%	1,0%
CALABRIA	53.138	+0,69%	3,1%
TOSCANA	346.151	+0,63%	6,7%
EMILIA ROMAGNA	397.523	+0,56%	7,7%
LIGURIA	133.942	+0,51%	2,6%
SICILIA	383.520	+0,50%	7,5%
VENETO	424.991	+0,43%	8,3%
VALLE D'AOSTA	11.018	+0,41%	0,2%
ABRUZZO	126.648	+0,36%	2,5%
FRIULI-VENEZIA GIULIA	87.195	+0,29%	1,7%
PIEMONTE	380.238	+0,25%	7,4%
UMBRIA	79.828	+0,21%	1,6%
MOLISE	29.814	-0,13%	0,6%
MARCHE	140.066	-0,56%	2,7%
ITALIA	5.129.335	0,79%	100,0%

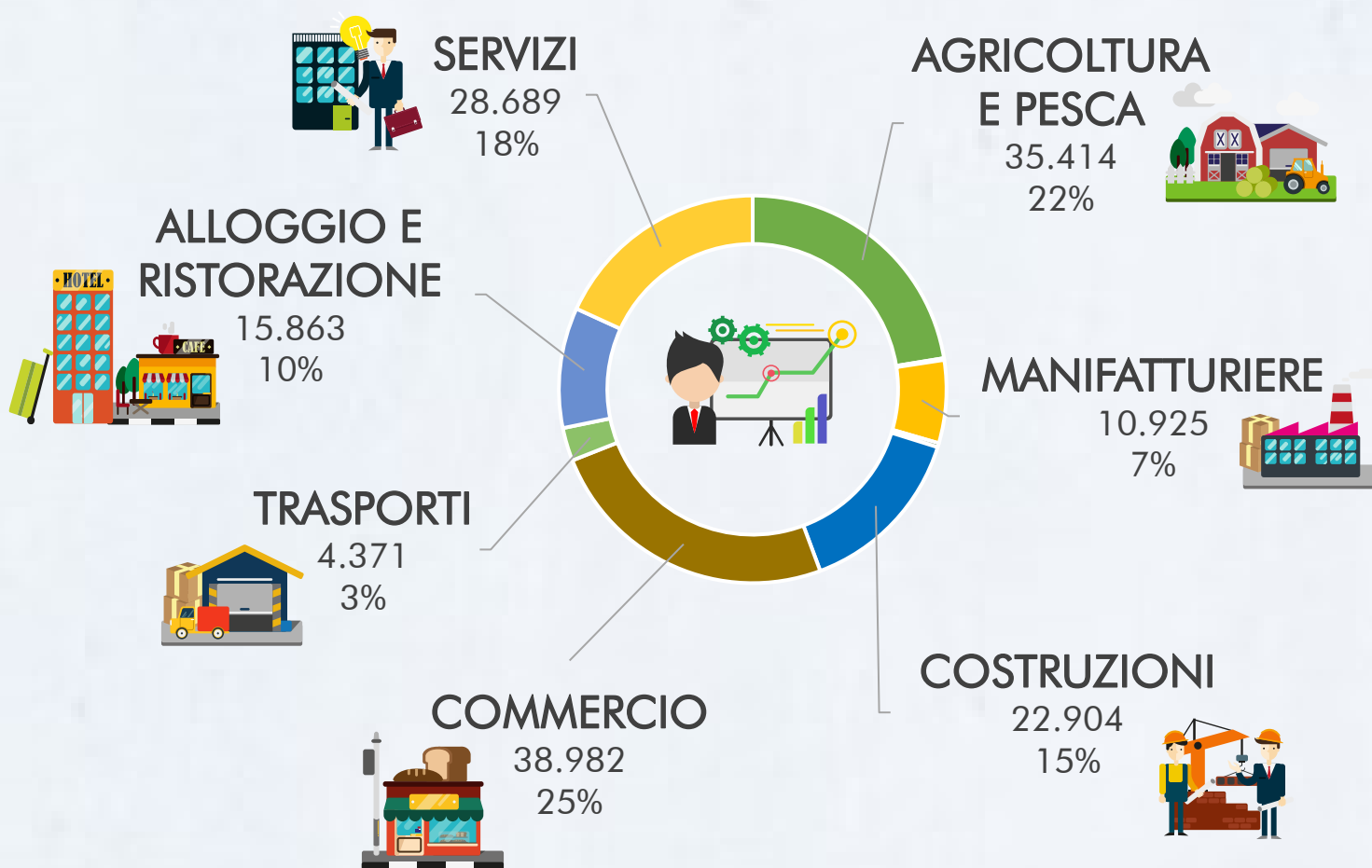
* Al netto delle cessazioni d'ufficio

TASSO DI CRESCITA REGIONALE 2022



I SETTORI PRODUTTIVI

Imprese attive e incidenza % del settore



Variazione % imprese 2022/2021

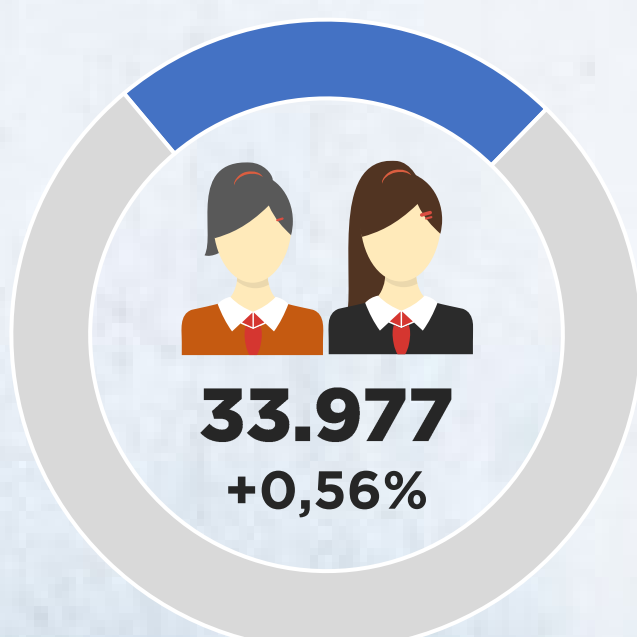
SETTORE	Variazione %
AGRICOLTURA E PESCA	+0,20%
ATTIVITÀ MANIFATTURIERE	-2,60%
COSTRUZIONI	+1,20%
COMMERCIO	-2,00%
TRASPORTI	-1,90%
ALLOGGIO E RISTORAZIONE	+0,40%
SERVIZI	+2,60%

LE IMPRESE PER GENERE

incidenza %, numero imprese attive e variazione 2022/2021

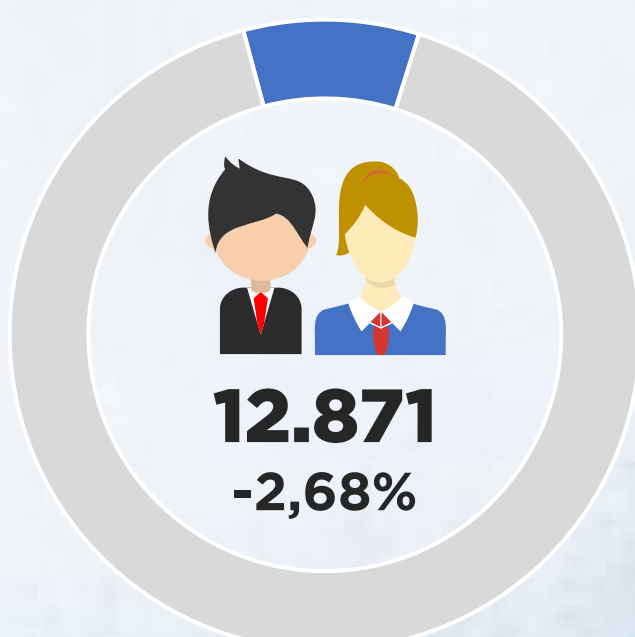
FEMMINILI

23%



GIOVANILI

9%



STRANIERE

7%

