


L'interscambio commerciale della SARDEGNA con RUSSIA e UCRAINA NEL II° TRIMESTRE 2022

RUSSIA

IMPORTAZIONI

Nel secondo trimestre del 2022 le **IMPORTAZIONI** di prodotti russi **crescono**, rispetto allo stesso periodo del 2021, **di oltre 200 punti percentuali**.

(periodo aprile-giugno - valori in milioni di euro)



ANTRACITE

153,3

+634%

rispetto al II trim 2021

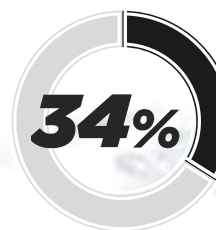


PRODOTTI PETROLIFERI

121,2

+129%

rispetto al II trim 2021



ESPORTAZIONI

Tra aprile e giugno 2022 il valore delle **ESPORTAZIONI** sarde nel mercato russo ammonta a circa 900 mila euro. Rispetto al secondo trimestre 2021 **il dato crolla dell'80%**. La flessione è da ascrivere all'azzeramento delle vendite di prodotti chimici di base che passano, nei due periodi considerati, da 3,6 milioni di euro a zero.

(periodo aprile-giugno - valori in milioni di euro)



PRODOTTI CHIMICI DI BASE



Il trim 2021

3,6

milioni di euro

Il trim 2022

0,0

milioni di euro

UCRAINA

IMPORTAZIONI

Le **IMPORTAZIONI** di prodotti provenienti dall'Ucraina sono rappresentati quasi esclusivamente da prodotti delle colture permanenti, **principalmente grano e cereali**.

(periodo aprile-giugno - valori in milioni di euro)




GRANO E CEREALI

4,7

+2.122%

rispetto al II trim 2021



ESPORTAZIONI

Poco da segnalare per le **ESPORTAZIONI** di prodotti sardi in Ucraina che, nel secondo trimestre del 2022, valgono **11 mila euro** contro i 62 mila registrati nello stesso arco temporale del 2021