


LE IMPRESE ARTIGIANE 2021

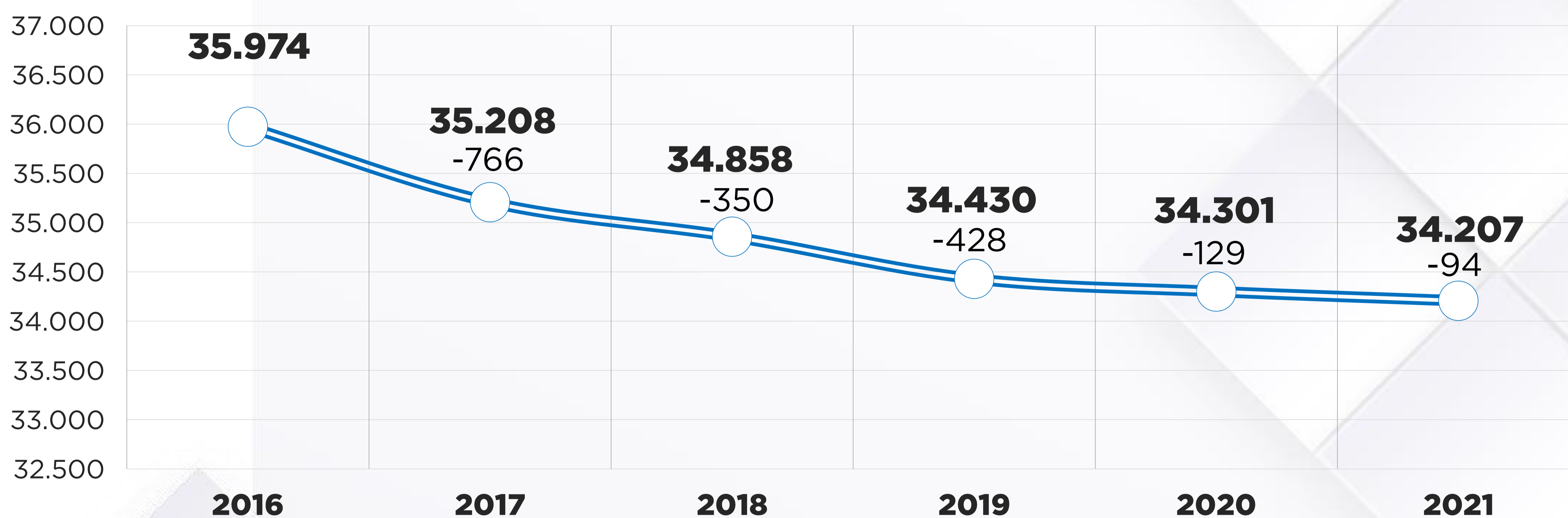
Nonostante il numero delle imprese artigiane sia in costante diminuzione, negli ultimi anni la curva decrescente si fa sempre meno ripida.

Dal 2016 al 2021 mancano all'appello quasi 1.800 attività, solo 94 da imputare all'ultimo anno.



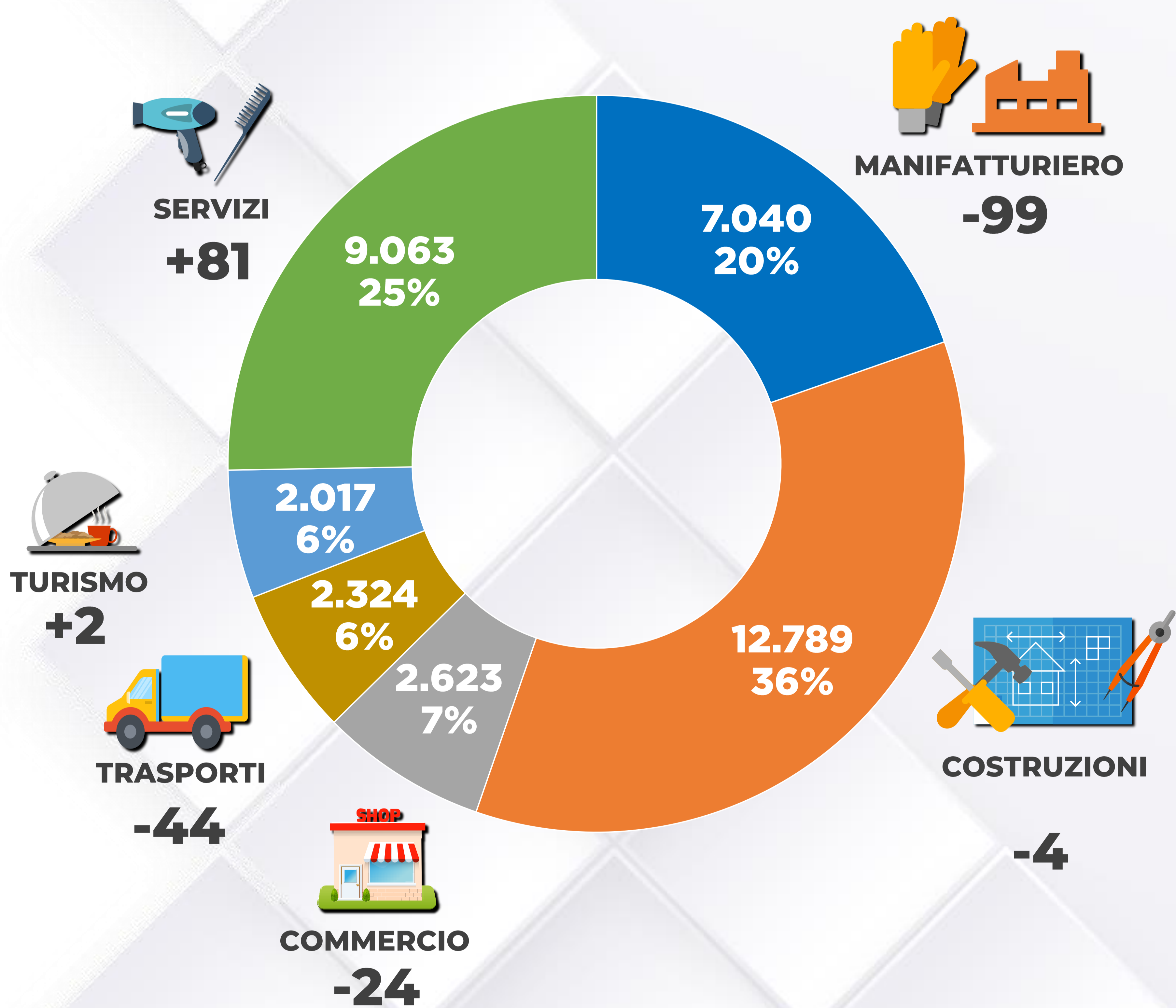
IMPRESE ATTIVE 2021

Numero e variazione rispetto all'anno precedente



PRINCIPALI MACROSETTORI 2021

Numero e variazione imprese rispetto all'anno precedente



ENTRANDO NEL DETTAGLIO

IMPRESARI EDILI



5.002
variazione
20-21 (-96)

PARRUCHIERI ESTETISTI




3.107
variazione
20-21 (+75)

MURATORI



2.519
variazione
20-21 (+110)

MECCANICI



2.299
variazione
20-21 (-26)

EVOLUZIONE ADDETTI

Nel grafico è evidente l'impatto negativo dell'emergenza pandemica dell'anno 2020 sul livello occupazionale. Il rimbalzo nel 2021 di oltre 2 mila unità lavorative riporta il dato quasi in linea con gli anni pre-pandemici.



Numero e variazione rispetto all'anno precedente

