LE IMPRESE IN SARDEGNA

SardegnaImpresa

Nati-mortalità delle imprese – anno 2017

IMPRESE ATTIVE
142.951

ETÀ MEDIA **14,7 anni**

L'età media delle imprese attive presenti nei registri nelle Camera di Commercio sarde, considerando l'anno di iscrizione, è di 14,7 anni.

LA MEDIANA **13 anni**

La metà delle imprese attive si sono iscritte dal 2008 al 31.12.2017. L'anno esatto nel quale si è iscritta la mediana è il 2005.

Quanti anni hanno le imprese attive in Sardegna?

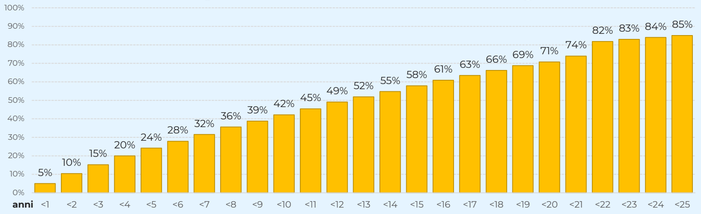

Un'impresa su quattro attive in Sardegna ha meno di 5 anni. L'evidente sbalzo delle imprese registrato 22 anni fa (1996) è dovuto all'istituzione del Registro delle imprese, che ha riunificato il Registro delle società -in precedenza tenuto dalle Cancellerie Commerciali dei Tribunali - e il Registro Ditte.

CESSAZIONI
7.897

ETÀ MEDIA **13,5 anni**

L'età media delle imprese cessate nel 2017 è risultata di 13,5 anni. Poco meno del 30% delle imprese ha cessato con meno di 5 anni di attività dalla data di iscrizione.

LA MEDIANA **11 anni**

La metà delle imprese cessate aveva da poco compiuto 10 anni. L'altro 50% aveva, di conseguenza, più di 10 anni. L'anno di iscrizione che fa da spartiacque è il 2007.

E quanti quelle che si cancellano?

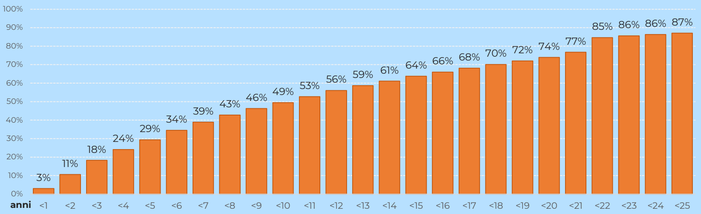

Il 18% delle imprese cancellate si era iscritto da meno di 3 anni. Un'impresa su 3 aveva meno di 5 anni. Poco meno del 50% delle attività cancellate nel 2017 erano iscritte da più di 10 anni. Il 13% aveva aperto l'impresa oltre 25 anni fa.

I SETTORI PIÙ RAPPRESENTATIVI

I primi 5 settori di attività economica per numero di imprese attive rappresentano oltre l'80% del totale delle imprese attive in Sardegna.

IMPRESE ATTIVE

COMMERCIO	AGRICOLTURA	COSTRUZIONI	ALLOGGIO E RISTORAZIONE	MANIFATTURIERO
38.321	34.235	19.670	12.358	10.207
27%	24%	14%	9%	7%

ETÀ MEDIA

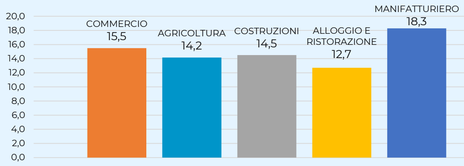

MEDIANA

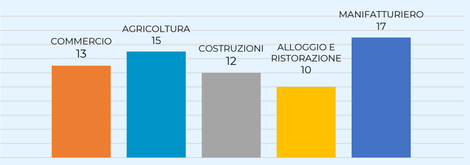

CESSAZIONI

COMMERCIO	AGRICOLTURA	COSTRUZIONI	ALLOGGIO E RISTORAZIONE	MANIFATTURIERO
2,140	1.607	1.131	696	437
27%	20%	14%	9%	6%

ETÀ MEDIA

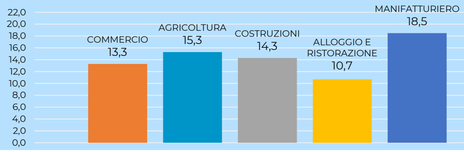

MEDIANA

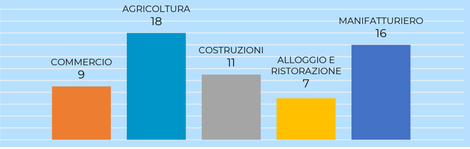

GLI AMMINISTRATORI

Gli istogrammi che seguono mostrano la distribuzione percentuale dei titolari e amministratori di impresa per ogni singola classe di età. Analizzando i dati si può notare che il settore agricolo ha una percentuale più elevata rispetto agli altri settori nelle fasce di età più longeve (over 65) mentre nel comparto della ristorazione sono maggiormente presenti le fasce di età più giovani (under 35).

TOTALE

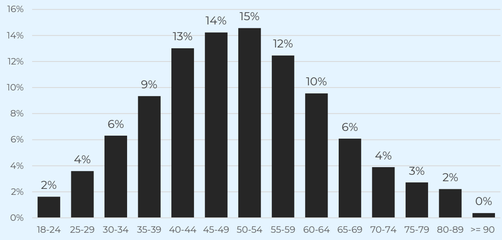

COMMERCIO

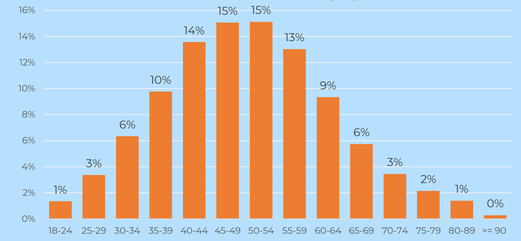

AGRICOLTURA

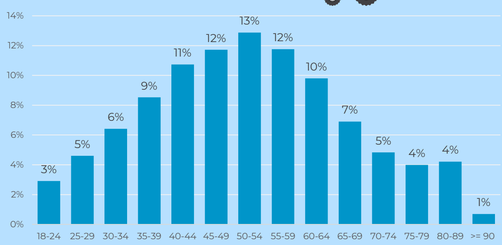

COSTRUZIONI

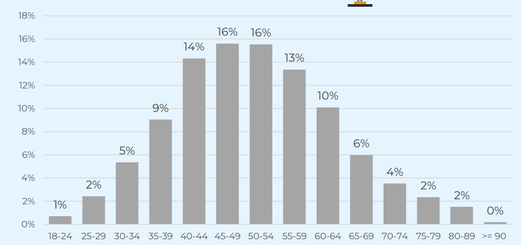

ALLOGGIO E RISTORAZIONE

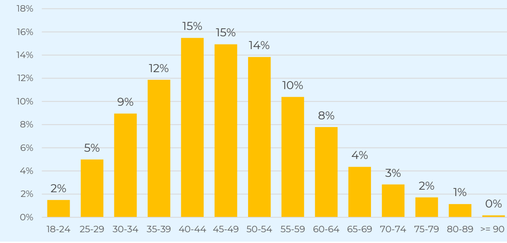

MANIFATTURIERO

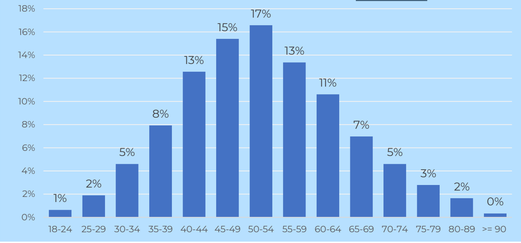

Fonte: elaborazione grafica su dati Movimprese-Infocamere