

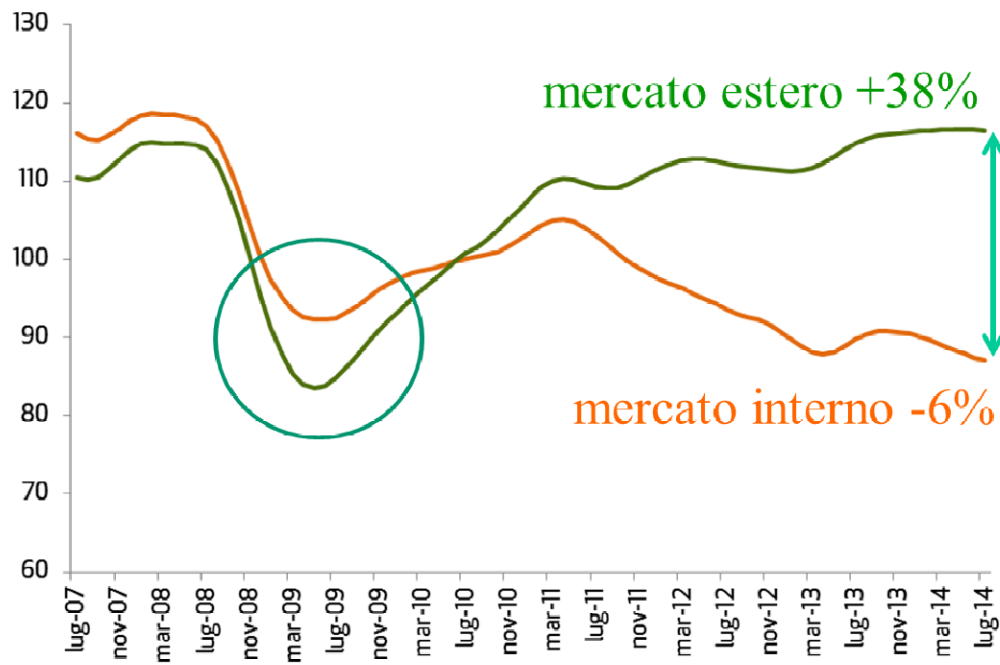
## Il quadro del commercio mondiale: opportunità per le imprese

Claudio Colacurcio, Prometeia spa

# esportare perché?

## *per crescere...*

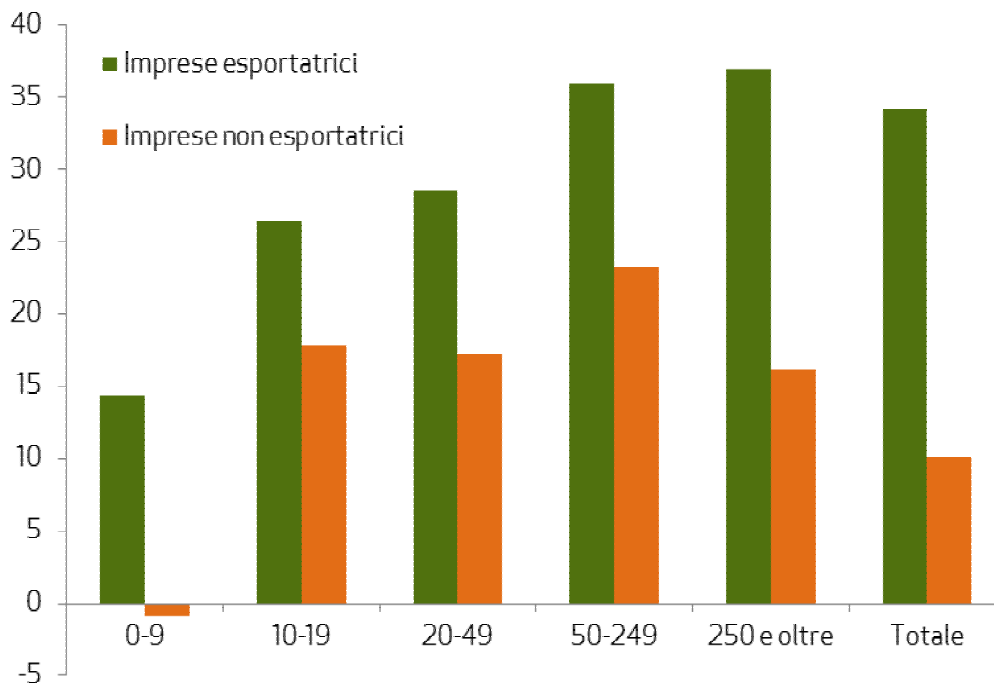
Fatturato interno ed estero dell'industria italiana | indice



# esportare perché?

... ma anche per diventare «grandi»

Migliori performance | quota dei profitti sul valore aggiunto (valori %) delle imprese italiane



... in un quadro mondiale sempre più complesso...

QUANTITATIVI  
E EASING  
EUROPEO

TASSO DI  
CAMBIO

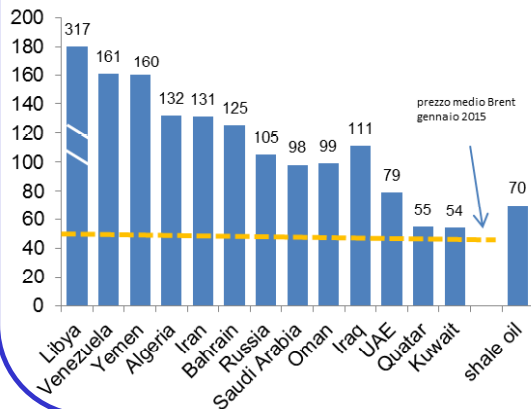
PETROLIO

RISCHIO  
MERCATI

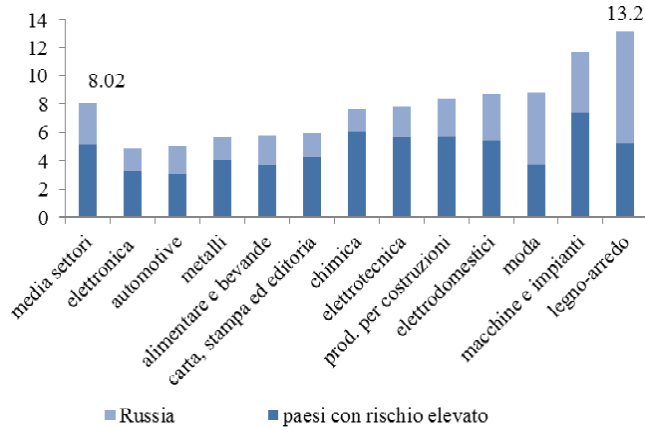
dollaro euro



Prezzo petrolio necessario per break even fiscale

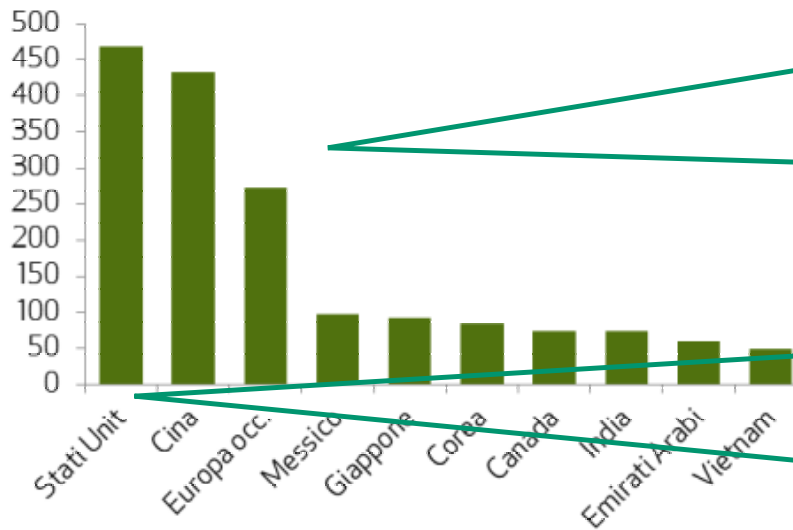


Peso dei paesi rischiosi sulle esportazioni settoriali italiane



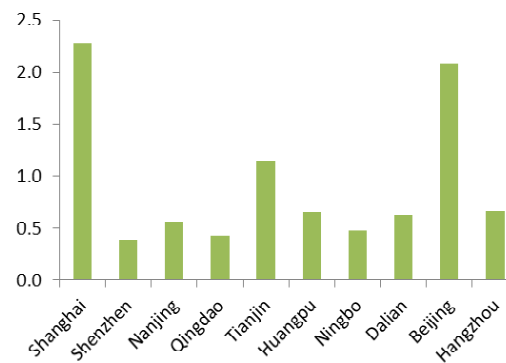
## consapevoli dei rischi, ma anche delle opportunità sui (e dentro) i mercati

Contributo alla crescita delle importazioni mondiali |  
variazione livelli 2013-'16 in miliardi di dollari

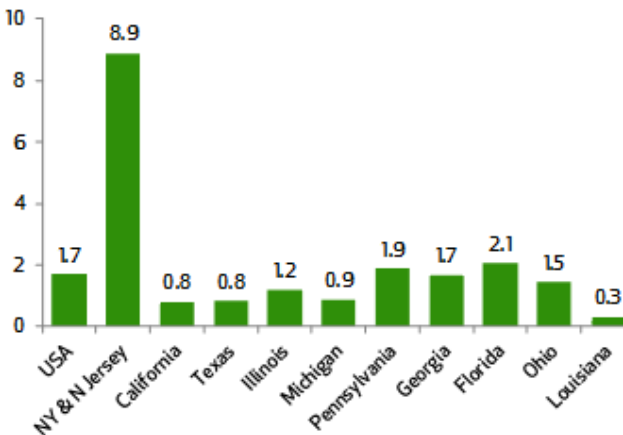


**Domanda Mondiale**  
**+1800 miliardi al 2016**  
**≈ Σ**  **nel 2103**

Quota di mercato italiana nelle principali province cinesi

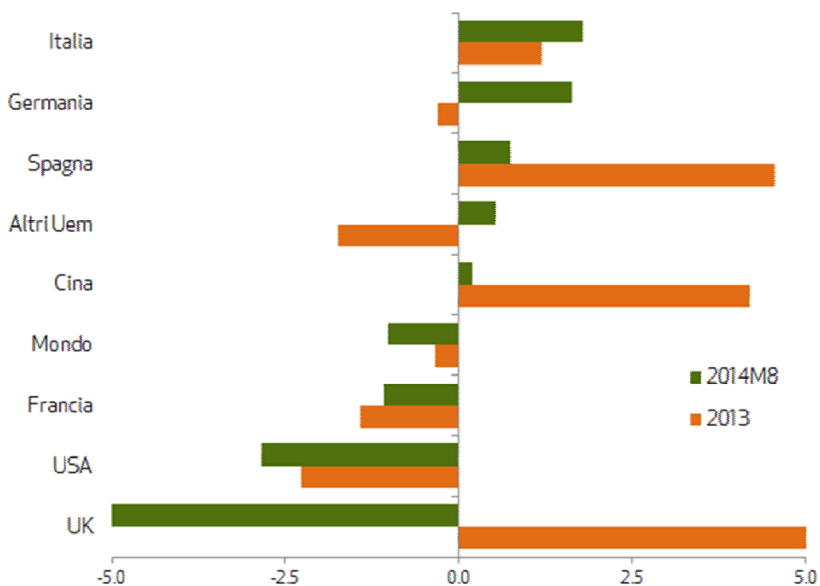


Quota di mercato italiana negli stati americani (primi 10)

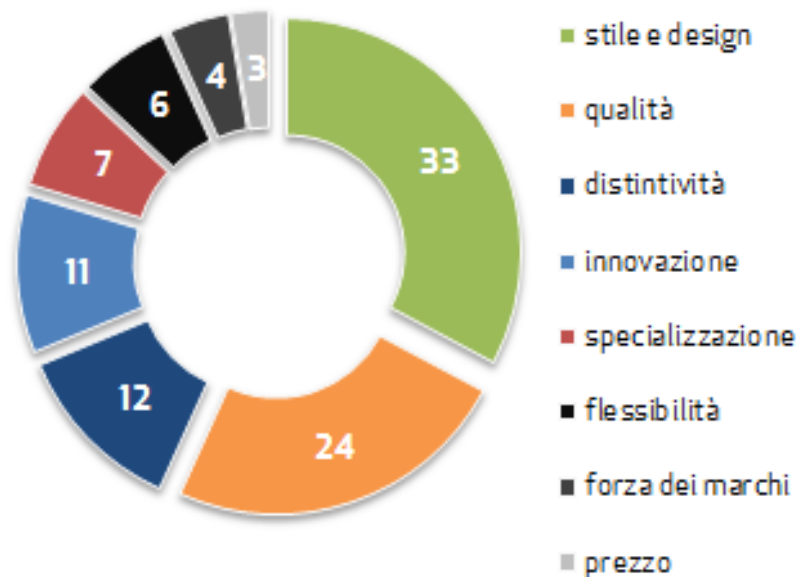


## ...dei risultati già raggiunti e dei punti di forza

Principali esportatori mondiali | variazione tendenziale in euro



punti di forza riconosciuti all'Italia rispetto ai concorrenti | % risposte



Fonte: indagine Prometeia per Comitato Leonardo

Fonte: elaborazioni su banca dati WTO Unctad

## focus: le opportunità del territorio



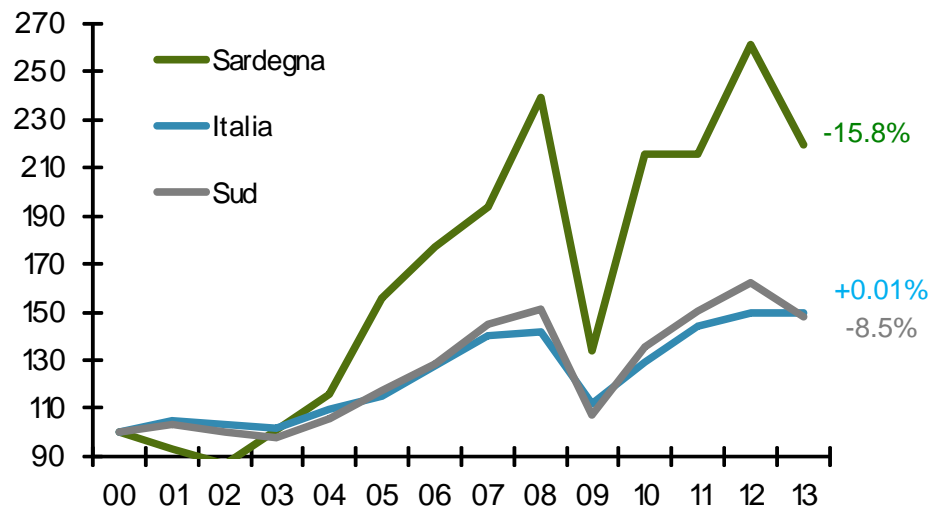
## il punto di partenza

Valore export regione 2013: 5.3 miliardi di €

Quota su totale Italia: 1.4%

Export su produzione regionale: 11.2%

Evolutione del valore delle esportazioni | indice 2000=100





## i settori di specializzazione

Sardegna: esportazioni per settore | valori nel 2013

Prospettive di crescita import mondiale  
(media annua 2014-'16)

settore	mln €	Indice di specializzazione
prodot. petroliferi e coke	4524	2 008
intermedi chimici	252	87
alimentare e bevande	168	44
estrattive	88	535
meccanica	80	8
prodotti in metallo	64	27
metallurgia	60	16
altri intermedi	35	12
pr. e mat. da costruzione	20	16
sistema moda	19	3
altri settori	64	.
<b>totale</b>	<b>5373</b>	.

5.7

3.9

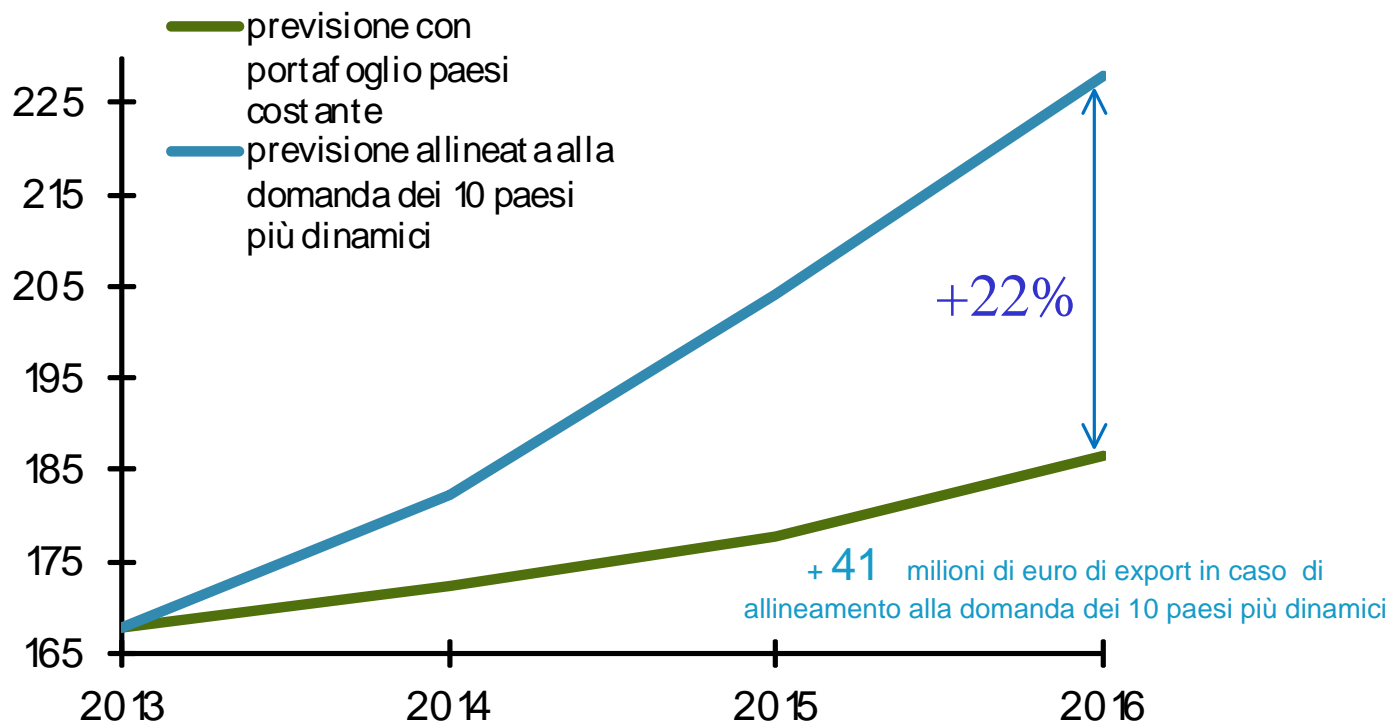
3.3

4.4

## Focus: Alimentare

## le previsioni e il potenziale

Esportazioni Sardegna | previsioni 2014-'16, milioni di euro correnti



## Focus: Alimentare

## La mappa dei mercati

